

# التجارة الخارجية غير النفطية

2020 - إماره دبي

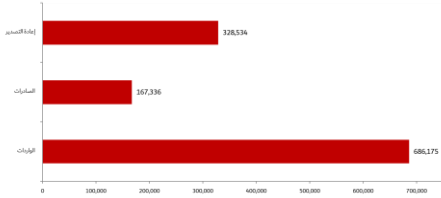


## 1. التجارة الخارجية

بلغ إجمالي قيمة التجارة الخارجية الغير نفطية لإمارة دبي 1.182 تريليون درهم في 2020.

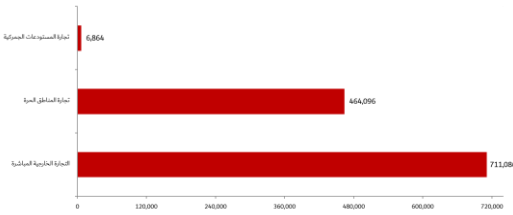
### 1.1 التجارة الخارجية حسب النوع

- بلغت قيمة الواردات 686,175 مليون درهم في 2020، حيث شكلت 58.0% من التجارة الخارجية .
- بلغت قيمة الصادرات 167,336 مليون درهم في 2020، حيث شكلت 14.2% من التجارة الخارجية .
- بلغت قيمة اعادة التصدير 328,534 مليون درهم في 2020، حيث شكلت 27.8% من التجارة الخارجية.

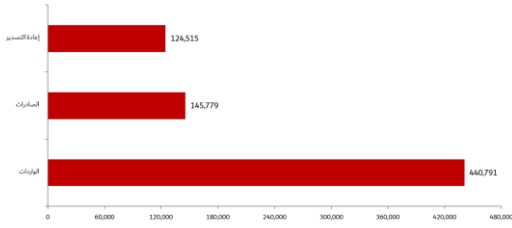


### 1.2 التجارة الخارجية حسب المنطقة

- بلغت قيمة التجارة الخارجية المباشرة 711,086 مليون درهم في 2020، حيث شكلت 60.2% من التجارة الخارجية.
- بلغت قيمة تجارة المناطق الحرة 464,096 مليون درهم في 2020، حيث شكلت 39.3% من التجارة الخارجية.
- بلغت قيمة تجارة المستودعات الجمركية 6,864 مليون درهم في 2020، حيث شكلت 0.6% من التجارة الخارجية.



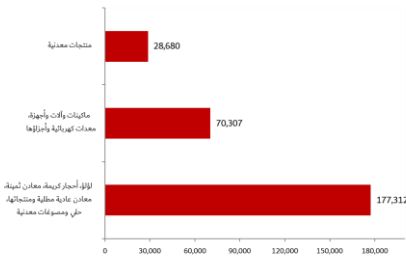
### 1.3 التجارة الخارجية المباشرة



- بلغت قيمة الواردات 440,791 مليون درهم في 2020، حيث شكلت 62.0% من التجارة الخارجية المباشرة.
- بلغت قيمة الصادرات 145,779 مليون درهم في 2020، حيث شكلت 20.5% من التجارة الخارجية المباشرة.
- بلغت قيمة إعادة التصدير 124,515 مليون درهم في 2020، حيث شكلت 17.5% من التجارة الخارجية المباشرة.

#### 1.3.1 واردات التجارة الخارجية المباشرة

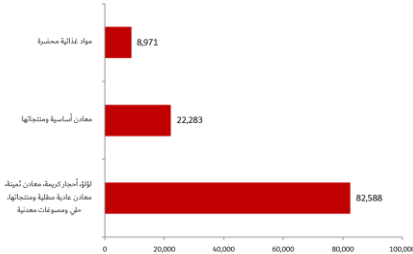
##### أعلى قيم للواردات السلعية في التجارة الخارجية المباشرة (القيمة بالمليون)



- جاءت أعلى القيم لواردات التجارة الخارجية المباشرة في 2020 في قيمة لؤلؤ، أحجار كريمة، معادن ثمينة، معادن عادية مطلية ومنتجاتها، حلي ومصوغات معدنية حيث بلغت 177,312 مليون درهم بنسبة مساهمة 40.2%، تلتها ماكينات وآلات وأجهزة، معدات كهربائية وأجزاءها بقيمة بلغت 70,307 مليون درهم بنسبة مساهمة 16.0%، ثم منتجات معدنية بقيمة بلغت 28,680 مليون درهم بنسبة مساهمة 6.5%.

#### 1.3.2 صادرات التجارة الخارجية المباشرة

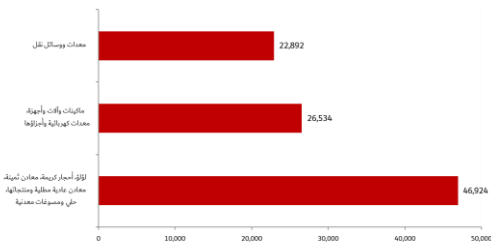
##### أعلى قيم للصادرات السلعية في التجارة الخارجية المباشرة (القيمة بالمليون)



- جاءت أعلى القيم لصادرات التجارة الخارجية المباشرة في 2020 في قيمة لؤلؤ، أحجار كريمة، معادن ثمينة، معادن عادية مطلية ومنتجاتها، حلي ومصوغات معدنية حيث بلغت 82,588 مليون درهم بنسبة مساهمة 56.7%، تلتها معادن أساسية ومنتجاتها بقيمة بلغت 22,283 مليون درهم بنسبة مساهمة 15.3%، ثم مواد غذائية محضرة بقيمة بلغت 8,971 مليون درهم بنسبة مساهمة 6.2%.

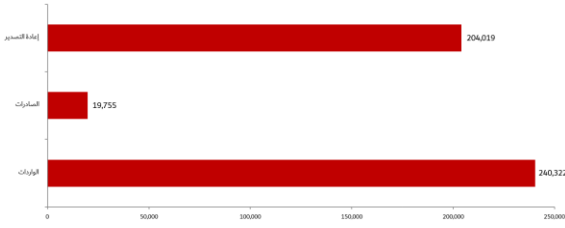
#### 1.3.3 إعادة تصدير التجارة الخارجية المباشرة

##### أعلى قيم للسلع المعاد تصديرها في التجارة الخارجية المباشرة (القيمة بالمليون)



- جاءت أعلى القيم للسلع المعاد تصديرها في التجارة الخارجية المباشرة في 2020 في قيمة لؤلؤ، أحجار كريمة، معادن ثمينة، معادن عادية مطلية ومنتجاتها، حلي ومصوغات معدنية حيث بلغت 46,924 مليون درهم بنسبة مساهمة 37.7%، تلتها ماكينات وآلات وأجهزة، معدات كهربائية وأجزاءها بقيمة بلغت 26,534 مليون درهم بنسبة مساهمة 21.3%، ثم معدات ووسائل نقل بقيمة بلغت 22,892 مليون درهم بنسبة مساهمة 18.4%.

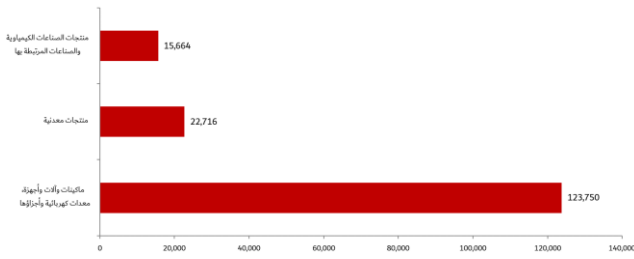
## 1.4 تجارة المناطق الحرة



- بلغت قيمة الواردات 240,322 مليون درهم في 2020، حيث شكلت 51.8% من تجارة المناطق الحرة.
- بلغت قيمة الصادرات 19,755 مليون درهم في 2020، حيث شكلت 4.3% من تجارة المناطق الحرة.
- بلغت قيمة إعادة التصدير 204,019 مليون درهم في 2020، حيث شكلت 44.0% من تجارة المناطق الحرة.

### 1.4.1 واردات تجارة المناطق الحرة

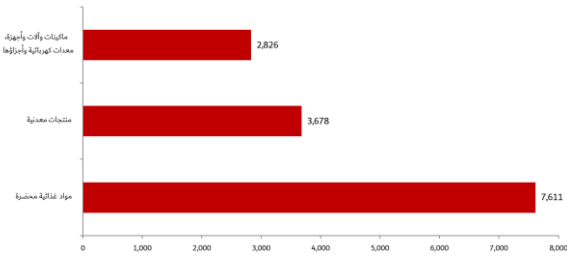
#### أعلى قيم للواردات السلعية في تجارة المناطق الحرة (القيمة بالمليون)



- جاءت أعلى القيم لواردات تجارة المناطق الحرة في 2020 في ماكينات وآلات وأجهزة، معدات كهربائية وأجزاءها بقيمة بلغت 123,750 مليون درهم بنسبة مساهمة 51.5%، ثم منتجات معدنية حيث بلغت 22,716 مليون درهم بنسبة مساهمة 9.5%، تلتها منتجات الصناعات الكيماوية والصناعات المرتبطة بها بقيمة 15,664 مليون درهم بنسبة مساهمة 6.5%.

### 1.4.2 صادرات تجارة المناطق الحرة

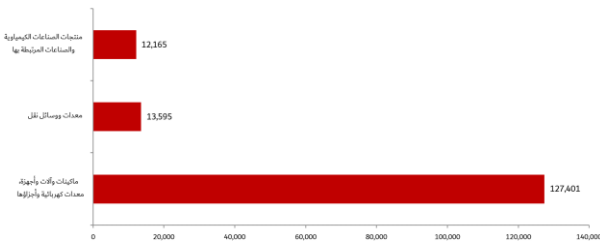
#### أعلى قيم للصادرات السلعية في تجارة المناطق الحرة (القيمة بالمليون)



- جاءت أعلى القيم للسلع الصادرة في تجارة المناطق الحرة في 2020 في مواد غذائية محضرة بقيمة بلغت 7,611 مليون درهم بنسبة مساهمة 38.5%، ثم منتجات معدنية حيث بلغت 3,678 مليون درهم بنسبة مساهمة 18.6%، تلتها ماكينات وآلات وأجهزة، معدات كهربائية وأجزاءها بقيمة بلغت 2,826 مليون درهم بنسبة مساهمة 14.3%.

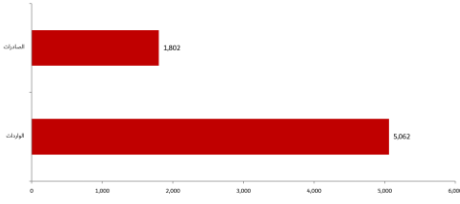
### 1.4.3 إعادة تصدير تجارة المناطق الحرة

#### أعلى قيم للسلع المعاد تصديرها في تجارة المناطق الحرة (القيمة بالمليون)



- جاءت أعلى القيم للسلع المعاد تصديرها في تجارة المناطق الحرة في 2020 في ماكينات وآلات وأجهزة، معدات كهربائية وأجزاءها بقيمة بلغت 127,401 مليون درهم بنسبة مساهمة 62.4%، ثم معدات ووسائل نقل حيث بلغت 13,595 مليون درهم بنسبة مساهمة 6.7%، تلتها منتجات الصناعات الكيماوية والصناعات المرتبطة بها بقيمة بلغت 12,165 مليون درهم بنسبة مساهمة 6.0%.

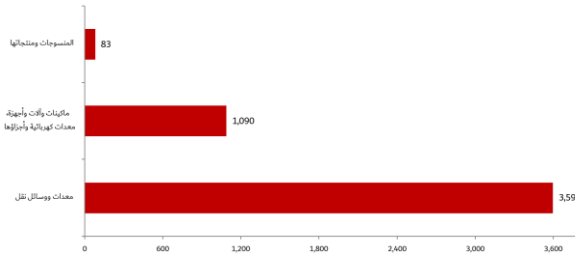
## 1.5 تجارة المستودعات الجمركية



- بلغت قيمة الواردات 5,062 مليون درهم في 2020، حيث شكلت 73.8% من تجارة المستودعات الجمركية.
- بلغت قيمة الصادرات 1,802 مليون درهم في 2020، حيث شكلت 26.2% من تجارة المستودعات الجمركية.

### 1.5.1 واردات تجارة المستودعات الجمركية

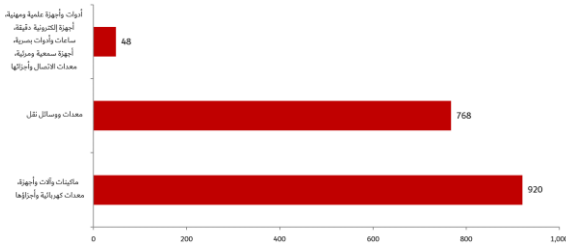
أعلى قيم للواردات السلعية في تجارة المستودعات الجمركية (القيمة بالمليون)



- جاءت أعلى القيم لواردات تجارة المستودعات الجمركية في 2020 في معدات ووسائل نقل بقيمة بلغت 3,598 مليون درهم بنسبة مساهمة 71.1%، ثم ماكينات وآلات وأجهزة، معدات كهربائية وأجزاءها بقيمة بلغت 1,090 مليون درهم بنسبة مساهمة 21.5%، تلتها المنسوجات ومنتجاتها بقيمة 83 مليون درهم بنسبة مساهمة 1.6%.

### 1.5.2 صادرات تجارة المستودعات الجمركية

أعلى قيم للصادرات السلعية في تجارة المستودعات الجمركية (القيمة بالمليون)



- جاءت أعلى القيم للسلع الصادرة في تجارة المستودعات الجمركية في 2020 في ماكينات وآلات وأجهزة، معدات كهربائية وأجزاءها بقيمة بلغت 920 مليون درهم بنسبة مساهمة 51.1%، ثم معدات ووسائل نقل بقيمة بلغت 768 مليون درهم بنسبة مساهمة 42.6%، تلتها أدوات وأجهزة علمية ومهنية، أجهزة إلكترونية دقيقة، ساعات وأدوات بصرية، أجهزة سمعية ومريئية، معدات الاتصال وأجزاءها بقيمة 48 مليون درهم بنسبة مساهمة 2.7%.

المصدر: جمارك دبي - بيانات أولية